



ФЕДЕРАЛЬНАЯ СЛУЖБА  
ГОСУДАРСТВЕННОЙ СТАТИСТИКИ

# Индексы цен в секторах экономики Ульяновской области



февраль 2023 года



ФЕДЕРАЛЬНАЯ СЛУЖБА  
ГОСУДАРСТВЕННОЙ СТАТИСТИКИ

# Индексы цен в секторах экономики Ульяновской области

февраль 2023 года

## 01 Индексы потребительских цен

Индексы потребительских цен

Индексы цен на отдельные группы продовольственных товаров

Индексы цен на отдельные группы непродовольственных товаров

Индексы цен и тарифов на услуги


Индексы цен на топливо моторное

## 02 Индексы цен производителей

Индексы цен производителей промышленных товаров

Индексы цен производителей сельскохозяйственной продукции





## Индексы потребительских цен





# ИНДЕКСЫ ПОТРЕБИТЕЛЬСКИХ ЦЕН

ФЕВРАЛЬ 2023 В % К ПРЕДЫДУЩЕМУ МЕСЯЦУ



Все товары и услуги

▲ 100,5



Продовольственные товары

▲ 100,6




Непродовольственные товары

▼ 99,9



Услуги


▲ 101,0




ИПЦ



Продовольственные  
товары



Непродовольственные  
товары



Услуги

■ февраль 2022 г. к декабрю 2021г. ■ февраль 2023 г. к декабрю 2022 г.





# ИНДЕКСЫ ЦЕН НА ОТДЕЛЬНЫЕ ГРУППЫ ПРОДОВОЛЬСТВЕННЫХ ТОВАРОВ

ФЕВРАЛЬ 2023 г. В % К ПРЕДЫДУЩЕМУ МЕСЯЦУ



▲ 100,6

Продовольственные товары



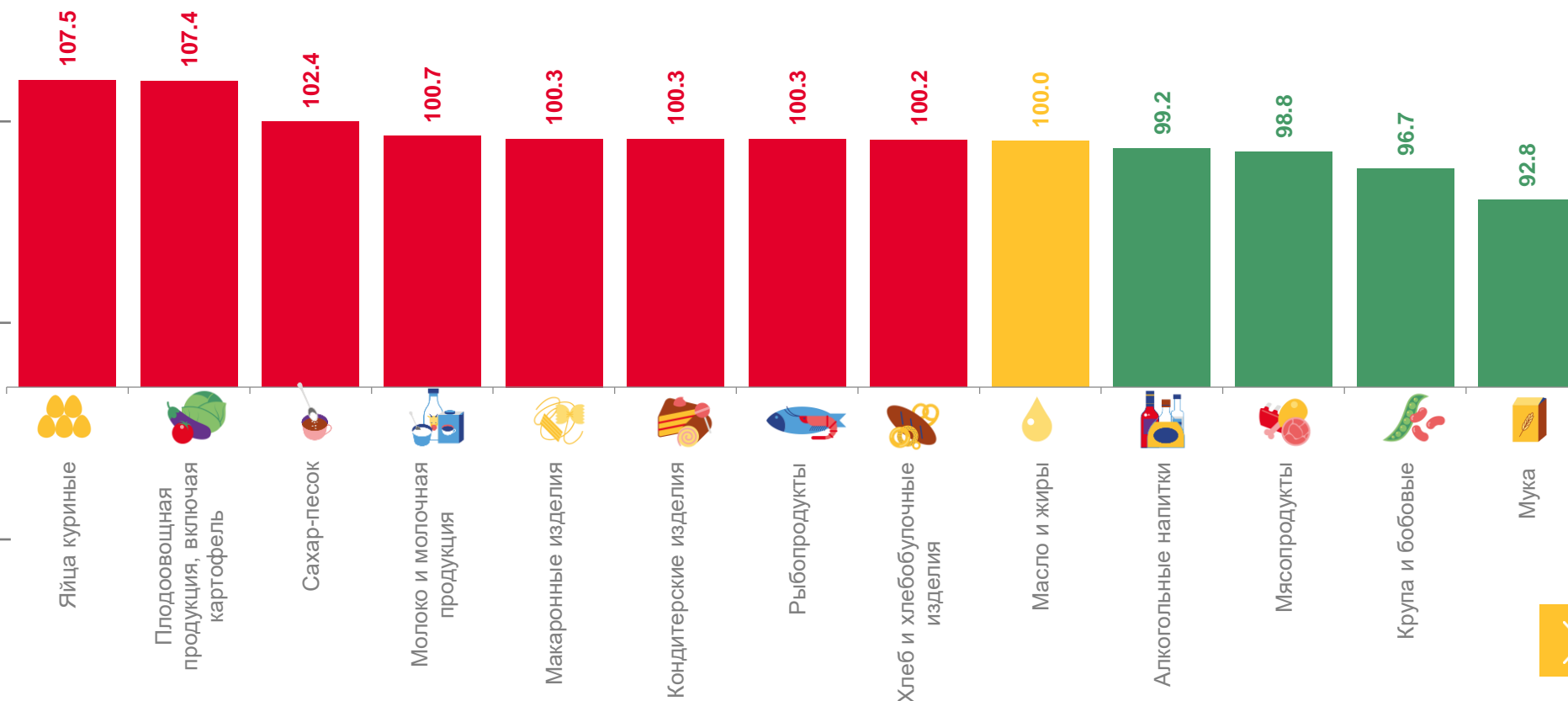
▲ 107,5

Яйца куриные



▼ 92,8

Мука





# ИНДЕКСЫ ЦЕН НА ОТДЕЛЬНЫЕ ГРУППЫ НЕПРОДОВОЛЬСТВЕННЫХ ТОВАРОВ

ФЕВРАЛЬ 2023 г. В % К ПРЕДЫДУЩЕМУ МЕСЯЦУ



▼ 99,9

Непродовольственные товары



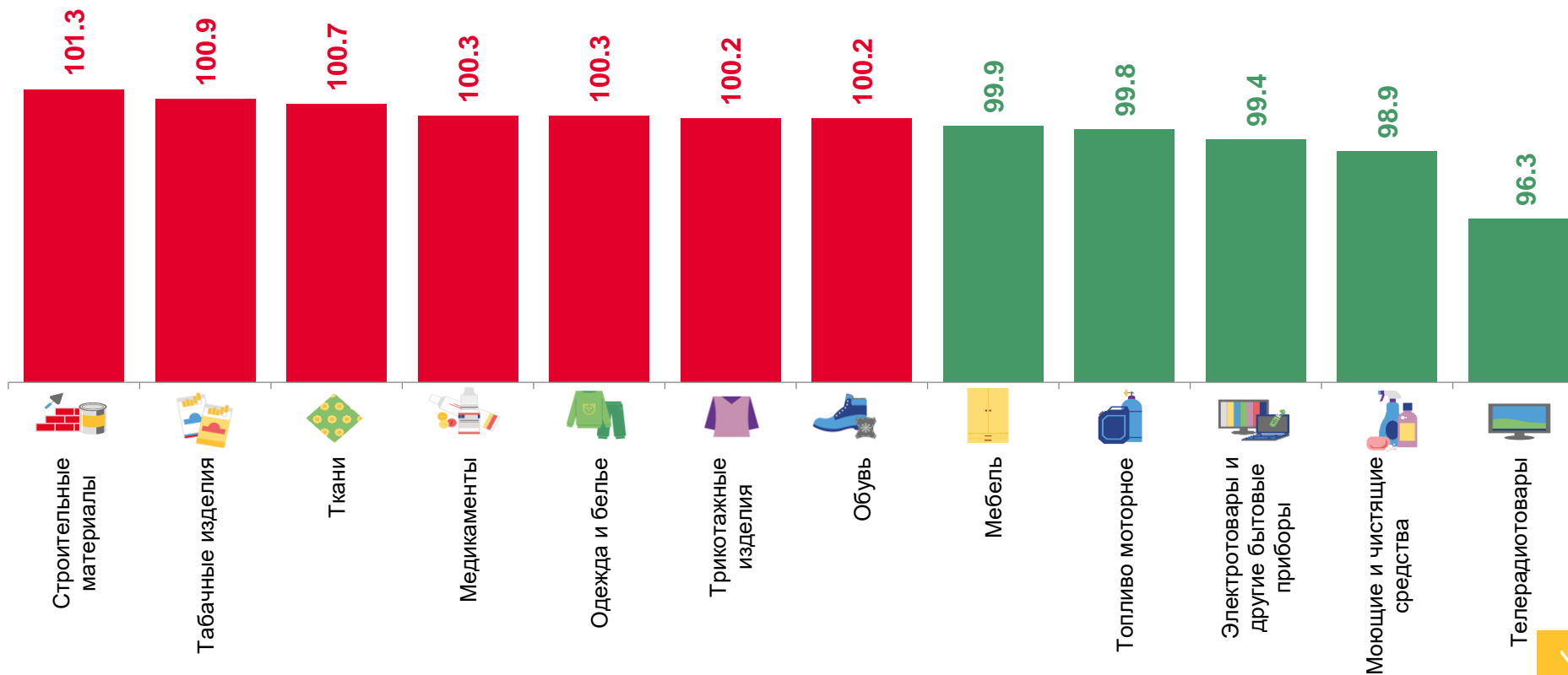
▲ 101,3

Строительные материалы



▼ 96,3

Телерадиотовары





# ИНДЕКСЫ ЦЕН И ТАРИФОВ НА УСЛУГИ

ФЕВРАЛЬ 2023 г. В % К ПРЕДЫДУЩЕМУ МЕСЯЦУ



Услуги

▲ 101,0



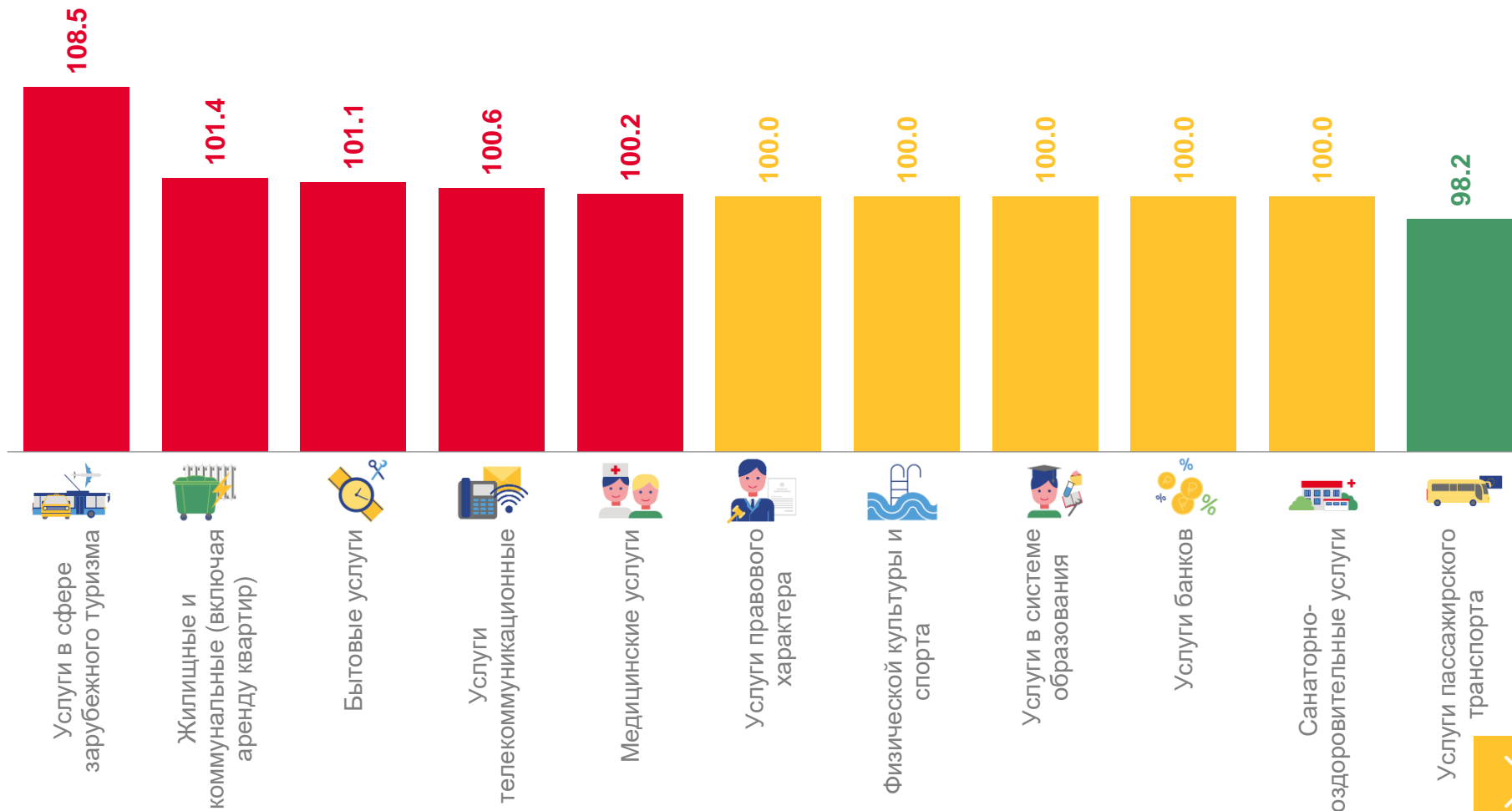
Услуги в сфере зарубежного туризма

▲ 108,5



Услуги пассажирского транспорта

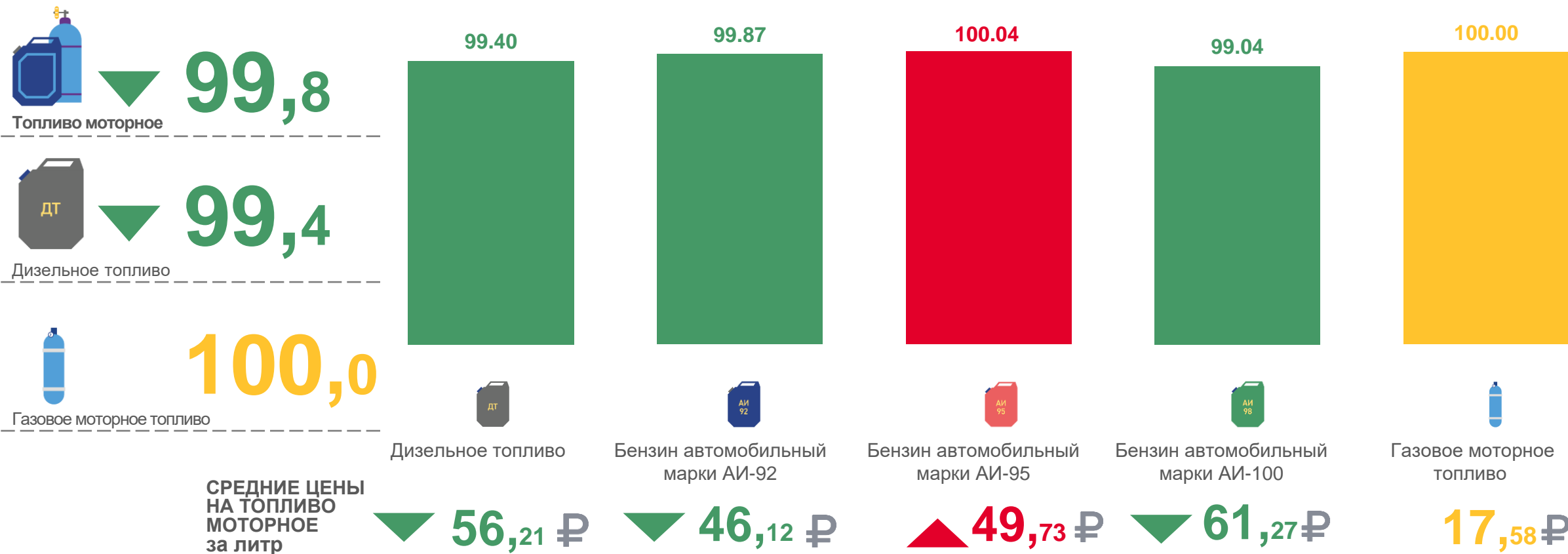
▼ 98,2






# ИНДЕКСЫ ЦЕН НА ТОПЛИВО МОТОРНОЕ

ФЕВРАЛЬ 2023 г. В % К ПРЕДЫДУЩЕМУ МЕСЯЦУ







## Индексы цен производителей





# ИНДЕКСЫ ЦЕН ПРОИЗВОДИТЕЛЕЙ ПРОМЫШЛЕННЫХ ТОВАРОВ

ФЕВРАЛЬ 2023 ГОДА В % К ПРЕДЫДУЩЕМУ МЕСЯЦУ



Индекс цен производителей

100,9



Добыча полезных ископаемых

114,2



Обрабатывающие производства

100,2



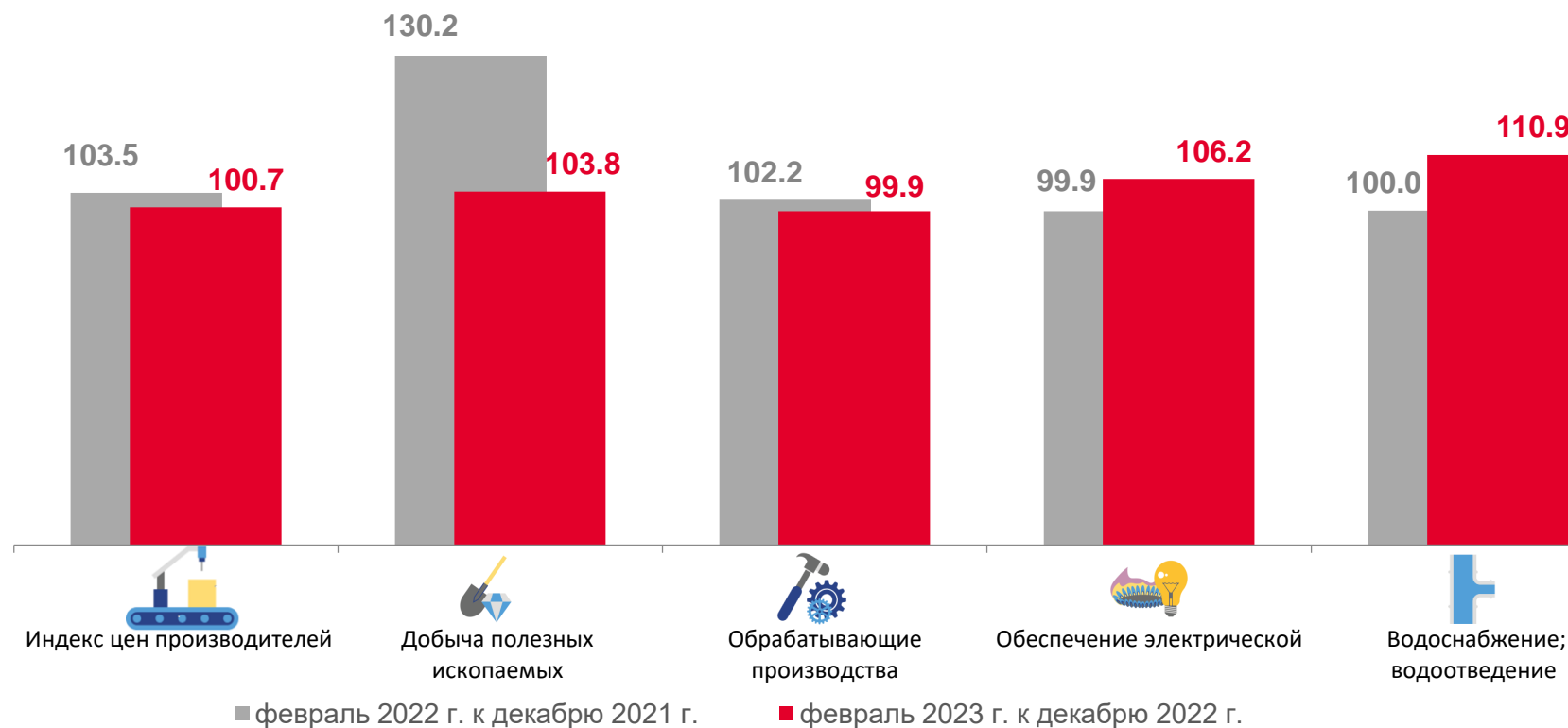
Обеспечение электрической энергией, газом и паром; кондиционирование воздуха

100,0



Водоснабжение; водоотведение, организация сбора и утилизации отходов, деятельность по ликвидации загрязнений

110,9





# ИНДЕКСЫ ЦЕН ПРОИЗВОДИТЕЛЕЙ СЕЛЬСКОХОЗЯЙСТВЕННОЙ ПРОДУКЦИИ, РЕАЛИЗОВАННОЙ СЕЛЬСКОХОЗЯЙСТВЕННЫМИ ОРГАНИЗАЦИЯМИ

ФЕВРАЛЬ 2023 ГОДА В % К ПРЕДЫДУЩЕМУ МЕСЯЦУ



Сельское хозяйство - всего

101,2



Растениеводство

102,2



Животноводство

99,7

